

คู่มือนี้จัดทำโดย บริษัท โอเจ อินเตอร์เนชั่นแนล จำกัด

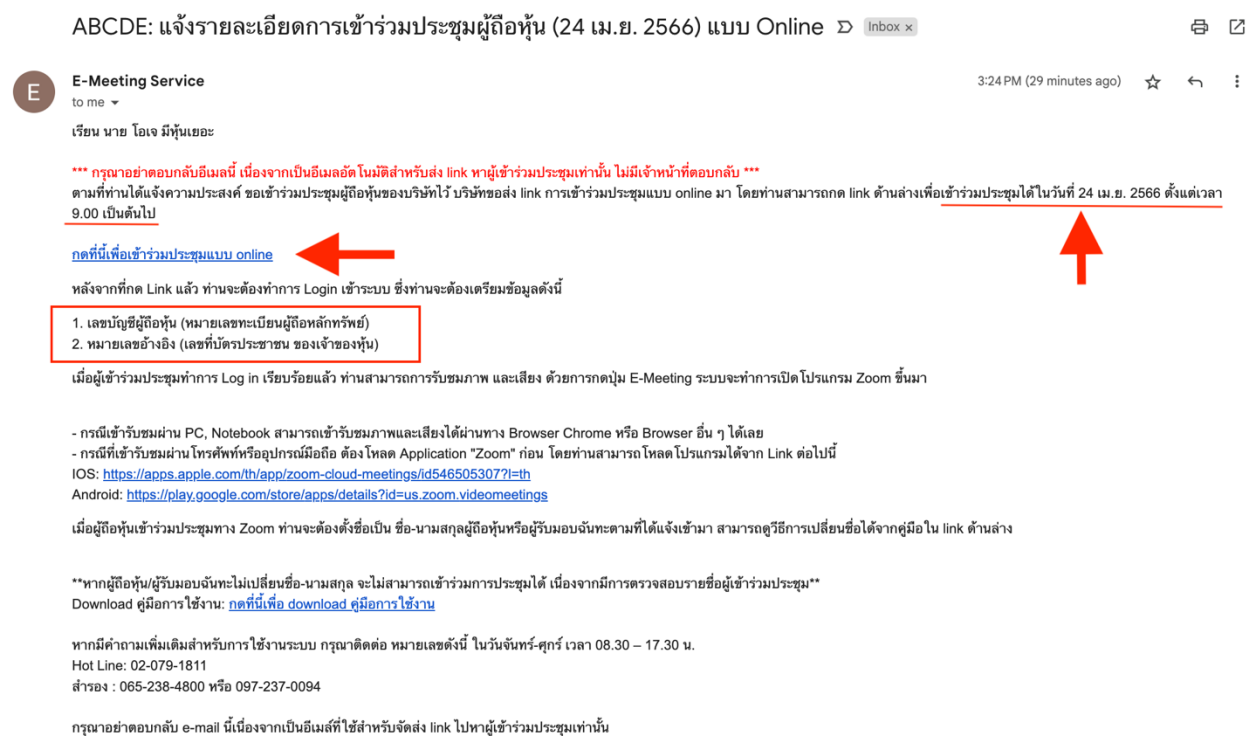
ห้ามมิให้นำไปใช้ต่อโดยไม่ได้รับอนุญาต

ขั้นตอนการใช้งานระบบประชุมผ่านสื่ออิเล็กทรอนิกส์

1. เมื่อผู้ถือหน่วยทรัสต์ได้รับการตรวจสอบยืนยันตัวตนจากบริษัทแล้ว จะได้รับอีเมลจาก E-Meeting Service ซึ่งจะจัดส่งโดยบริษัท โอเจ อินเตอร์เนชั่นแนล จำกัด (e-agm@ojconsultinggroup.com) ระบุหัวเรื่อง เป็นชื่อย่อหลักทรัพย์ของกองทรัสต์



2. เปิดอีเมลดังกล่าว ให้ผู้ถือหน่วยทรัสต์ตรวจสอบ ชื่อ และนามสกุล, วันและเวลาการจัดประชุม โดยในอีเมล จะมี Link เพื่อเข้าร่วมประชุม และให้ท่านจัดเตรียมข้อมูลเพื่อใช้ในการเข้าร่วมประชุม ได้แก่ เลขบัญชีผู้ถือหน่วยทรัสต์ และหมายเลขบัตรประชาชนของผู้ถือหน่วยทรัสต์



คู่มือนี้จัดทำโดย บริษัท โอเจ อินเทอร์เน็ตเนชั่นแนล จำกัด

ห้ามมิให้นำไปใช้ต่อโดยไม่ได้รับอนุญาต

3. เมื่อถึง วันและเวลาการจัดประชุมที่กำหนด ให้กดที่ **“กดที่นี่เพื่อเข้าร่วมประชุมแบบ online”** เพื่อเปิด Web Browser

สำหรับการเข้าร่วมประชุมด้วยตัวเอง

- กรอกข้อมูล เลขบัญชีผู้ถือหุ้นหน่วยทรัสต์ และ หมายเลขบัตรประชาชนของผู้ถือหุ้นหน่วยทรัสต์ จากนั้นใส่เครื่องหมายถูก เพื่อยอมรับข้อตกลงเงื่อนไขในการเข้าร่วมประชุม และกดปุ่ม **“ลงทะเบียนเข้าร่วมประชุม”**

E-AGM: ระบบประชุมผู้ถือหุ้นและลงคะแนนผ่านสื่ออิเล็กทรอนิกส์

บริษัท เอบีซีดี จำกัด (มหาชน)
(ABCDE PUBLIC COMPANY LIMITED)
การประชุมสามัญผู้ถือหุ้นประจำปี 25XX
(The Annual General Meeting 20XX)
วันอังคารที่ 1 มกราคม 25XX เวลา 14.00 น.
(Tuesday 1 January 20xx 2.00 PM)

กรุณาระบุข้อมูลเพื่อลงทะเบียนเข้าร่วมประชุม
(Please provide information for meeting registration)

เลขที่บัญชีผู้ถือหุ้น
(Shareholder Account Number)

เลขที่บัตรประชาชน
(Identification Number/Passport Number)

ผู้ถือหุ้นได้อ่านและตกลงผูกพันตามข้อตกลงและเงื่อนไขการเข้าร่วมประชุมผ่านสื่ออิเล็กทรอนิกส์ รวมถึงให้ความยินยอมเกี่ยวกับข้อมูลส่วนบุคคล แล้ว
(Shareholder has read and accepted the term and condition about attendance of shareholder meetings through E-Meeting and has given consent to use personal information)

ลงทะเบียนเข้าร่วมประชุม
(Register)

กรณี que ผู้ถือหุ้นหน่วยทรัสต์ กดเข้า Link ก่อนเวลาที่กำหนด ระบบจะแจ้งว่า **“ระบบยังไม่เปิดให้เข้าร่วมประชุมแบบ online”**

- ตรวจสอบชื่อ นามสกุล และจำนวนหน่วยทรัสต์ จากนั้นกดปุ่ม **“ยืนยันเข้าร่วมประชุม”** เพื่อเข้าร่วมประชุม

E-AGM: ระบบประชุมผู้ถือหุ้นและลงคะแนนผ่านสื่ออิเล็กทรอนิกส์

บริษัท เอบีซีดี จำกัด (มหาชน)
(ABCDE PUBLIC COMPANY LIMITED)
การประชุมสามัญผู้ถือหุ้นประจำปี 25XX
(The Annual General Meeting 20XX)
วันอังคารที่ 1 มกราคม 25XX เวลา 14.00 น.
(Tuesday 1 January 20xx 2.00 PM)

ยินดีต้อนรับ นาย โอเจ มีหุ้นเยอะ
(Welcome นาย โอเจ มีหุ้นเยอะ)

ถือหุ้นจำนวน 300,000,000 หุ้น
(No. of shares: 300,000,000 shares)

กดตรงนี้ → **ยืนยันเข้าร่วมประชุม**
(Confirm to attend the meeting)

คู่มือนี้จัดทำโดย บริษัท โอเจ อินเทอร์เน็ตเนชั่นแนล จำกัด

ห้ามมิให้นำไปใช้ต่อโดยไม่ได้รับอนุญาต

- เมื่อเข้าร่วมประชุมแล้ว จะมีปุ่มให้เลือก 2 ปุ่มคือ E-Meeting และ E-Voting (ตามรูปด้านล่าง)

E-AGM: ระบบประชุมผู้ถือหุ้นและลงคะแนนผ่านสื่ออิเล็กทรอนิกส์

บริษัท เอบีซีดี จำกัด (มหาชน)
(ABCDE PUBLIC COMPANY LIMITED)
การประชุมสามัญผู้ถือหุ้นประจำปี 25XX
(The Annual General Meeting 20XX)
วันอังคารที่ 1 มกราคม 25XX เวลา 14.00 น.
(Tuesday 1 January 20xx 2.00 PM)

ยินดีต้อนรับ นาย โอเจ มีหุ้นเยอะ
(Welcome นาย โอเจ มีหุ้นเยอะ)

ถือหุ้นจำนวน 300,000,000 หุ้น
(No. of shares: 300,000,000 shares)

[E-Meeting](#) [E-Voting](#)

สำหรับการลงทะเบียนของผู้รับมอบฉันทะ

- กรอกข้อมูล เลขที่บัตรประชาชน และ เบอร์โทรศัพท์มือถือของผู้รับมอบฉันทะ จากนั้นใส่เครื่องหมายถูกเพื่อยอมรับข้อตกลงเงื่อนไขในการเข้าร่วมประชุม และกดปุ่ม “ลงทะเบียนเข้าร่วมประชุม” ดังภาพ

E-AGM: ระบบประชุมผู้ถือหุ้นและลงคะแนนผ่านสื่ออิเล็กทรอนิกส์

บริษัท เอบีซีดี จำกัด (มหาชน)
(ABCDE PUBLIC COMPANY LIMITED)
การประชุมสามัญผู้ถือหุ้นประจำปี 25XX
(The Annual General Meeting 20XX)
วันอังคารที่ 1 มกราคม 25XX เวลา 14.00 น.
(Tuesday 1 January 20xx 2.00 PM)

กรุณาระบุข้อมูลเพื่อลงทะเบียนเข้าร่วมประชุม
(Please provide information for meeting registration)

เลขที่บัตรประชาชนผู้รับมอบฉันทะ
(Proxy's Identification Number/ Passport Number)

เบอร์โทรศัพท์มือถือผู้รับมอบฉันทะ
(Proxy's Mobile Number)

ผู้ถือหุ้นได้อ่านและตกลงผูกพันตามข้อตกลงและเงื่อนไขในการเข้าร่วมประชุมผ่านสื่ออิเล็กทรอนิกส์ รวมถึงให้ความยินยอมเกี่ยวกับข้อมูลส่วนบุคคล แล้ว
(Shareholder has read and accepted the term and condition about attendance of shareholder meetings through E-Meeting and has given consent to use personal information)

[ลงทะเบียนเข้าร่วมประชุม](#)
(Register)

กรณีที่ผู้รับมอบฉันทะ กดเข้า Link ก่อนเวลาที่กำหนด ระบบจะแจ้งว่า “ระบบยังไม่เปิดให้เข้าร่วมประชุมแบบ online”

คู่มือนี้จัดทำโดย บริษัท โอเจ อินเทอร์เน็ตในชั้นแนล จำกัด

ห้ามมิให้นำไปใช้ต่อโดยไม่ได้รับอนุญาต

- ตรวจสอบข้อมูลชื่อ นามสกุล และจำนวนหน่วยทรัสต์ของผู้มอบฉันทะ จากนั้นกดปุ่ม “ยืนยันเข้าร่วมประชุม” เพื่อเข้าร่วมประชุม

E-AGM: ระบบประชุมผู้ถือหุ้นและลงคะแนนผ่านสื่ออิเล็กทรอนิกส์

บริษัท เอบีซีดีอี จำกัด (มหาชน)
(ABCDE PUBLIC COMPANY LIMITED)
การประชุมสามัญผู้ถือหุ้นประจำปี 25XX
(The Annual General Meeting 20XX)
วันอังคารที่ 1 มกราคม 25XX เวลา 14.00 น.
(Tuesday 1 January 20xx 2.00 PM)

ยินดีต้อนรับ นาย ยิ้มแย้ม จิตใจเบิกบาน ผู้รับมอบฉันทะ
(Welcome นาย ยิ้มแย้ม จิตใจเบิกบาน proxy Shareholder)

รับมอบฉันทะจาก

1. นาย โอเจ มีหุ้นเยอะ 300,000,000 หุ้น

กดตรงนี้ → **ยืนยันเข้าร่วมประชุม**
(Confirm to attend the meeting)

- เมื่อเข้าร่วมประชุมแล้ว จะมีปุ่มให้เลือก 2 ปุ่มคือ E-Meeting และ E-Voting (ตามรูปด้านล่าง)

E-AGM: ระบบประชุมผู้ถือหุ้นและลงคะแนนผ่านสื่ออิเล็กทรอนิกส์

บริษัท เอบีซีดีอี จำกัด (มหาชน)
(ABCDE PUBLIC COMPANY LIMITED)
การประชุมสามัญผู้ถือหุ้นประจำปี 25XX
(The Annual General Meeting 20XX)
วันอังคารที่ 1 มกราคม 25XX เวลา 14.00 น.
(Tuesday 1 January 20xx 2.00 PM)

ยินดีต้อนรับ นาย ยิ้มแย้ม จิตใจเบิกบาน ผู้รับมอบฉันทะ
(Welcome นาย ยิ้มแย้ม จิตใจเบิกบาน proxy Shareholder)

รับมอบฉันทะจาก

1. นาย โอเจ มีหุ้นเยอะ 300,000,000 หุ้น

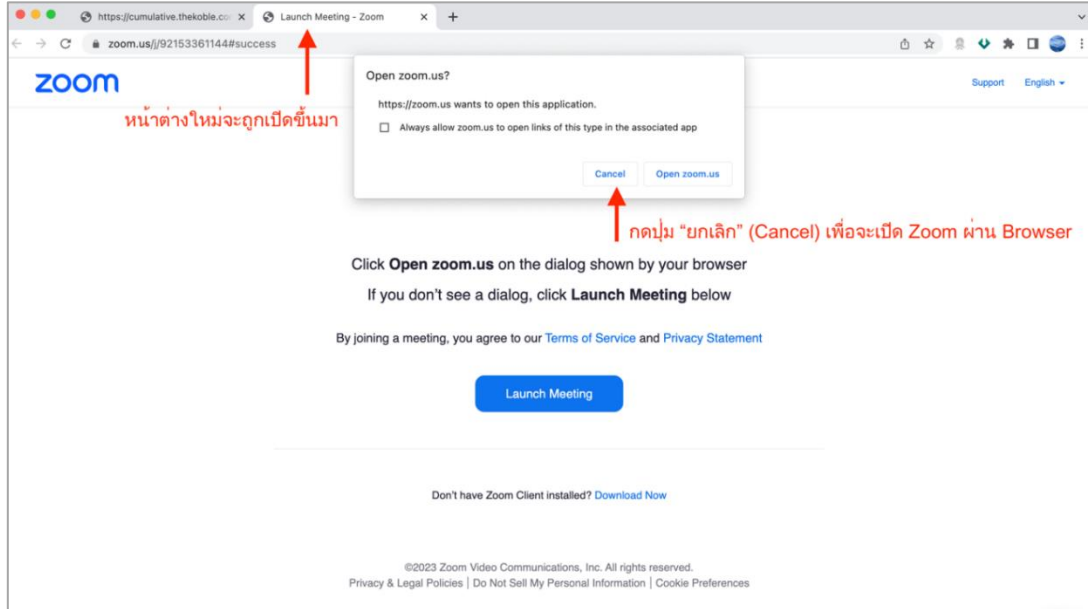
E-Meeting **E-Voting**

4. กดปุ่ม “E-Meeting” เพื่อเข้าชมระบบภาพและเสียงสดจากที่ประชุม ผ่านโปรแกรม E-Meeting
5. กดปุ่ม “E-Voting” เพื่อลงคะแนนในแต่ละวาระการประชุม ผ่าน Web Browser

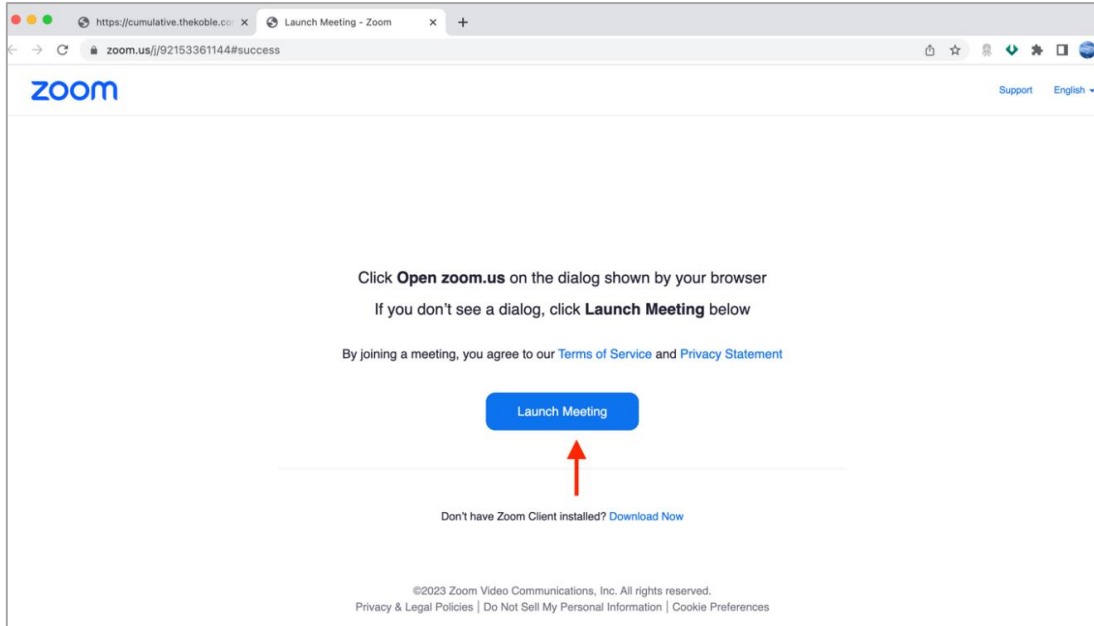
คู่มือนี้จัดทำโดย บริษัท โอเจ อินเทอร์เน็ตเซ็นแนล จำกัด
ห้ามมิให้นำไปใช้ต่อโดยไม่ได้รับอนุญาต

การใช้งานระบบ E-Meeting

1. เมื่อผู้เข้าร่วมประชุมกดปุ่ม “E-Meeting” กรณีที่ใช้ใน Laptop จะมีการเปิดหน้าต่างใหม่ขึ้นมาตามรูป พร้อมกับมีหน้าต่างสอบถามว่าต้องการเปิด Zoom.us ให้กดปุ่ม “ยกเลิก” (Cancel) เพื่อทำการเข้า E-meeting ผ่าน Browser

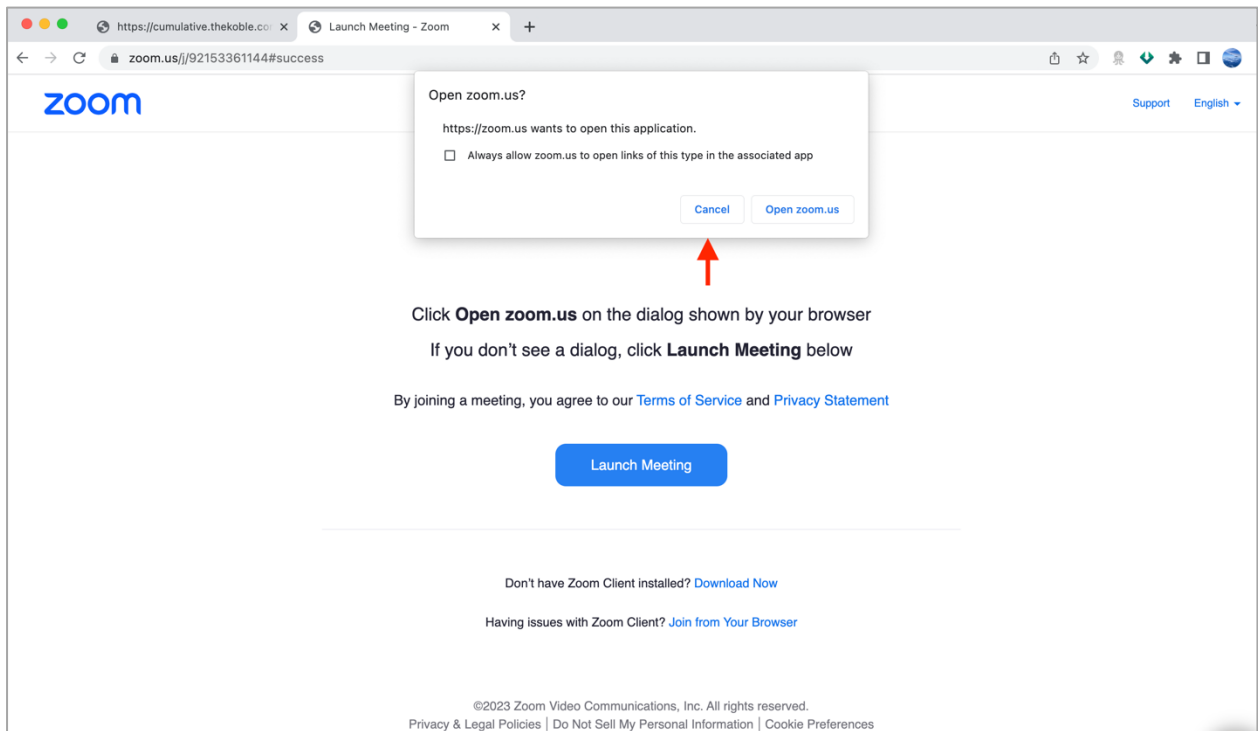


2. ให้กดปุ่ม Launch Meeting

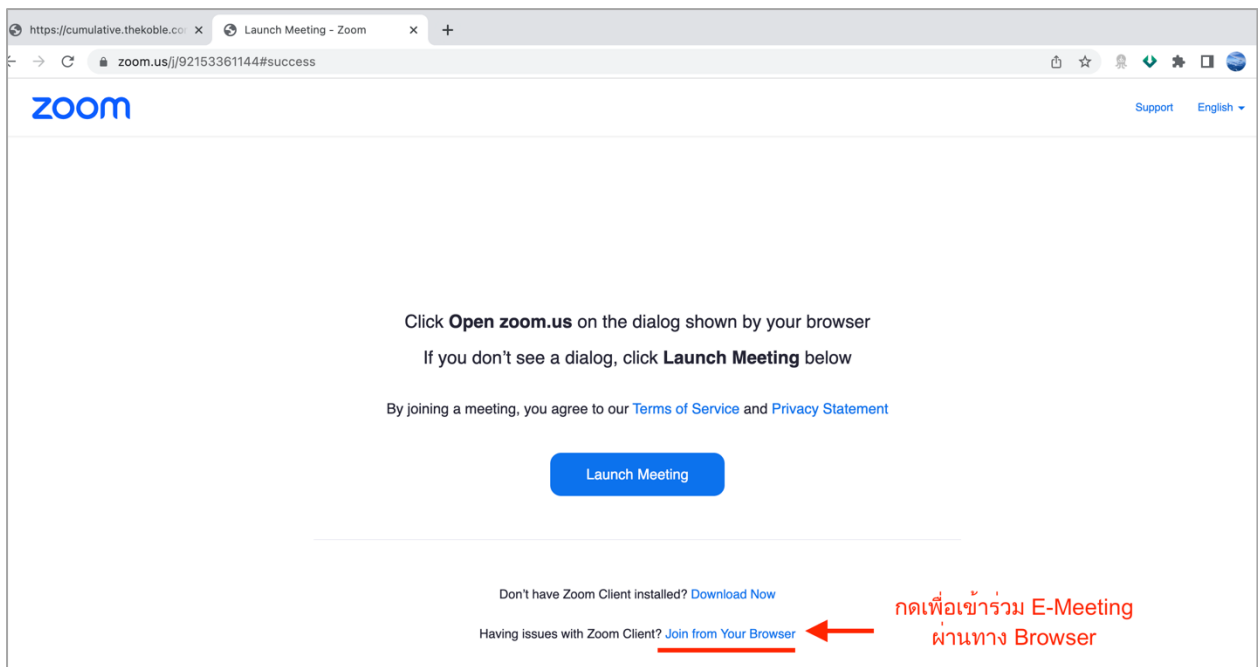


คู่มือนี้จัดทำโดย บริษัท โอเค อินเทอร์เน็ต จำกัด
ห้ามมิให้นำไปใช้ต่อโดยไม่ได้รับอนุญาต

3. ให้กดปุ่ม “ยกเลิก” อีกครั้งหนึ่ง



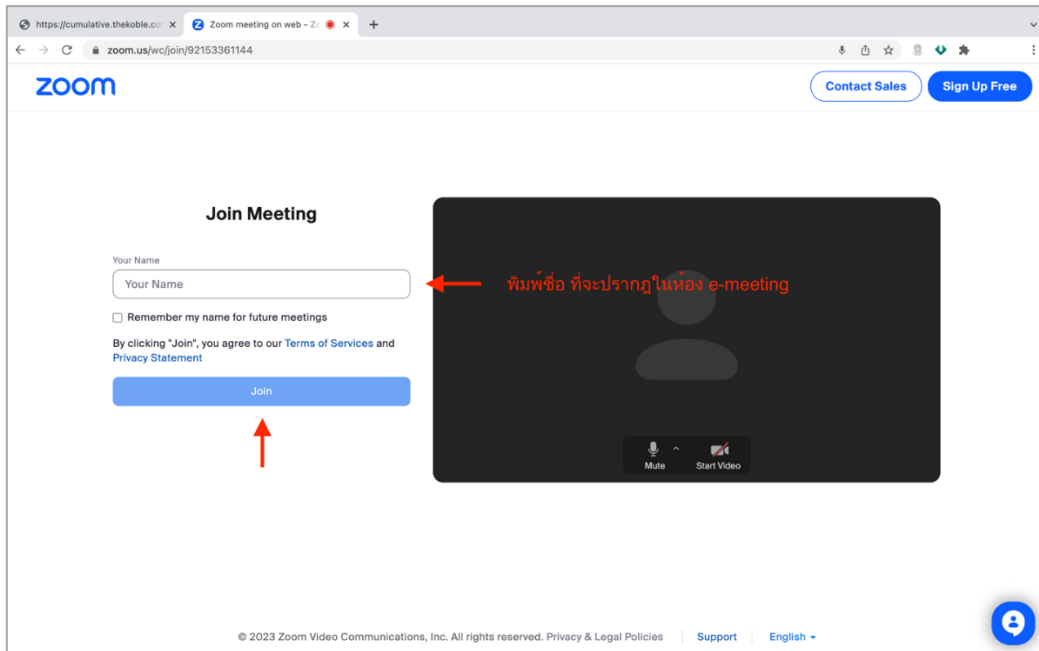
4. ให้กดที่ Join from Your Browser ตามรูปด้านล่าง



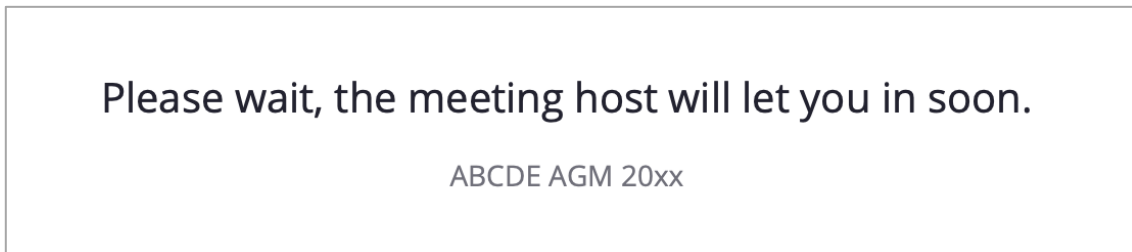
คู่มือนี้จัดทำโดย บริษัท โอเจ อินเทอร์เน็ตในซันแนล จำกัด

ห้ามมิให้นำไปใช้ต่อโดยไม่ได้รับอนุญาต

5. ให้ใส่ชื่อผู้เข้าร่วมประชุม ซึ่งชื่อจะปรากฏในห้อง E-meeting เมื่อกรอกชื่อเสร็จให้กดที่ Join (ผู้ถือหน่วยทรัสต์เป็นบุคคลธรรมดา ให้กรอกชื่อนามสกุล ของเจ้าของหน่วยทรัสต์ กรณีที่ผู้ถือหน่วยทรัสต์เป็นนิติบุคคล ให้กรอกชื่อนิติบุคคล)




6. รูปด้านล่างจะปรากฏ กรุณารอจนกว่าเจ้าหน้าที่ตรวจสอบข้อมูลและอนุมัติให้เข้าห้องประชุม E-Meeting



7. เมื่อได้รับการตรวจสอบจึงสามารถเข้าร่วม E-Meeting เพื่อชมภาพและเสียงได้

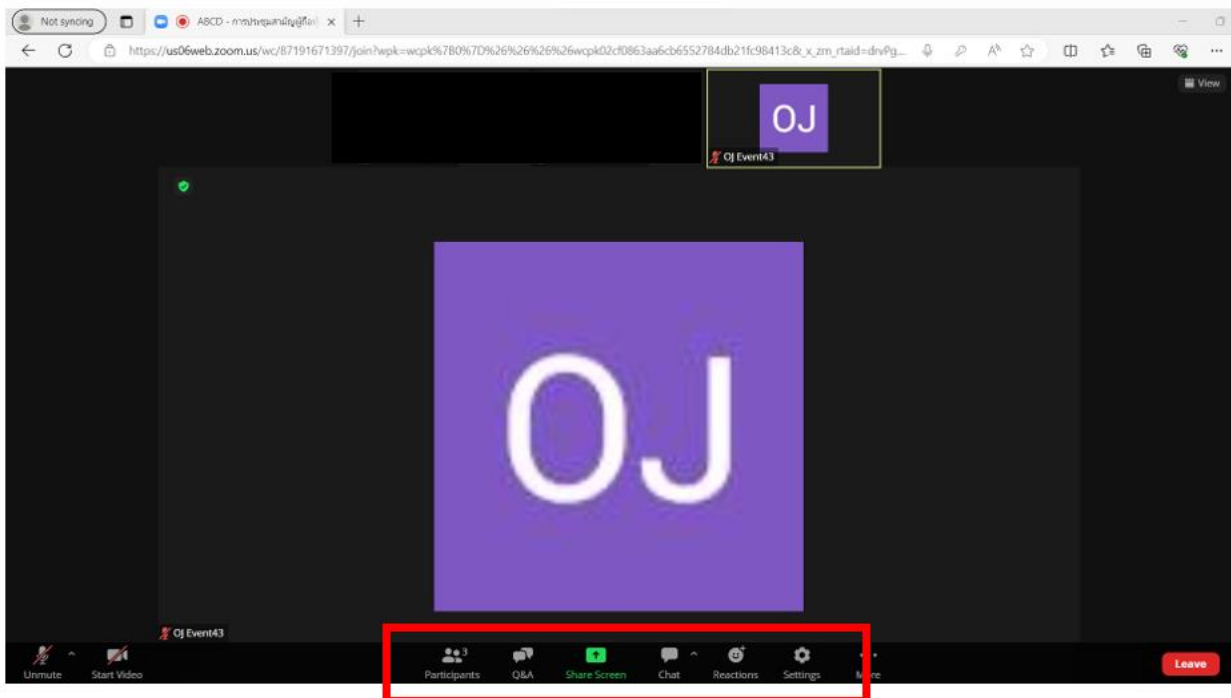
คู่มือนี้จัดทำโดย บริษัท โอเจ อินเทอร์เน็ตในชนันด์ จำกัด
ห้ามมิให้นำไปใช้ต่อโดยไม่ได้รับอนุญาต

กรณีที่ผู้ถือหน่วยทรัพย์สินต้องการสอบถาม การสอบถามโดยการส่งข้อความ สามารถทำได้ดังนี้

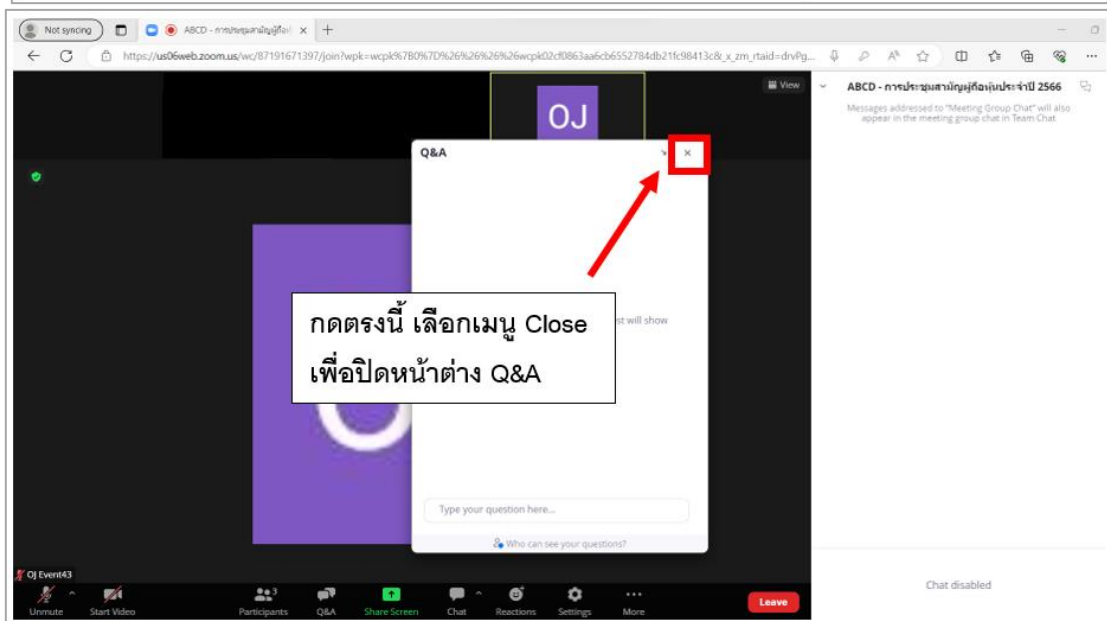
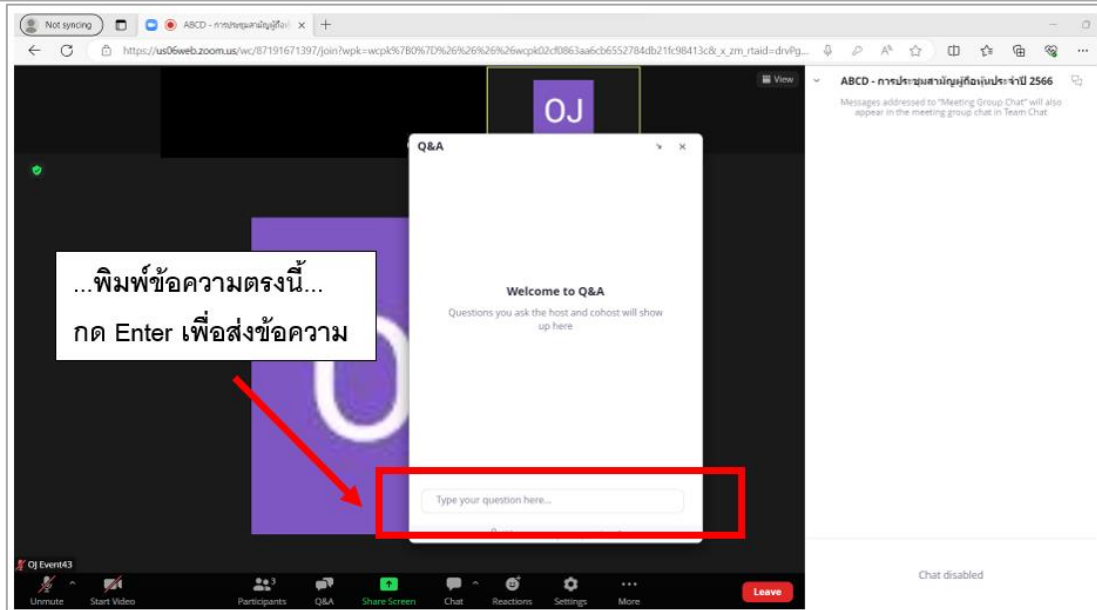
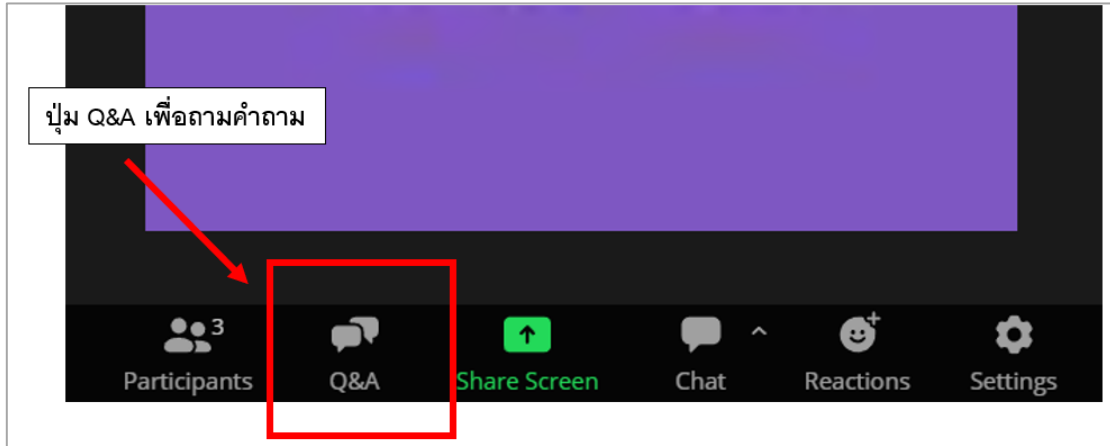


ในการประชุมผ่านสื่ออิเล็กทรอนิกส์ท่านจะไม่สามารถส่งข้อความผ่านช่องแชทปกติได้ และจะใช้ Q&A ในการส่งคำถามแทน เพื่อให้เจ้าหน้าที่ทุกคนเห็นข้อความของท่าน

1. กดที่ปุ่ม "Q&A" ตามรูปด้านล่างนี้



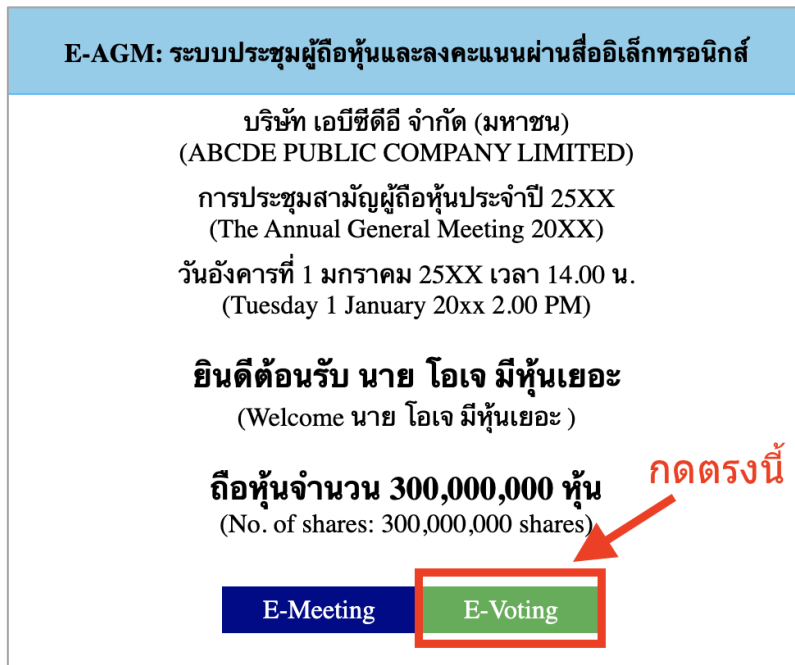
คู่มือนี้จัดทำโดย บริษัท โอเจ อินเทอร์เน็ตเซ็นแนล จำกัด
ห้ามมิให้นำไปใช้ต่อโดยไม่ได้รับอนุญาต



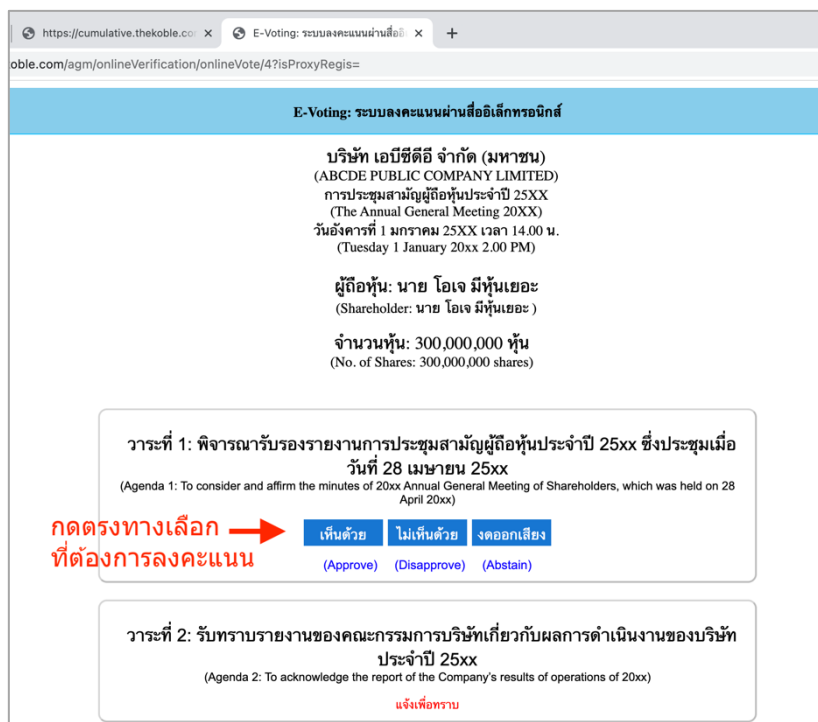
คู่มือนี้จัดทำโดย บริษัท โอเจ อินเทอร์เน็ตในซันแนล จำกัด
ห้ามมิให้นำไปใช้ต่อโดยไม่ได้รับอนุญาต

การใช้งาน E-Voting

1. เมื่อผู้เข้าร่วมประชุมต้องการจะลงคะแนน ให้สลับหน้าจาก E-Meeting กลับไปหน้าหลัก ใน Browser กดปุ่ม “E-Voting”



2. หน้าต่างใหม่จะแสดงตามรูปด้านล่าง ในการลงคะแนนแต่ละวาระ ท่านสามารถเลือกกดการลงคะแนน “เห็นด้วย”, “ไม่เห็นด้วย” และ “งดออกเสียง” สำหรับวาระแจ้งเพื่อทราบ ผู้เข้าร่วมประชุมจะไม่สามารถลงคะแนนได้



คู่มือนี้จัดทำโดย บริษัท โอเจ อินเทอร์เน็ตในชนันด์ จำกัด

ห้ามมิให้นำไปใช้ต่อโดยไม่ได้รับอนุญาต

3. หลังจากกดเลือกการลงคะแนนแล้ว จะมีหน้าต่างเล็กแสดงขึ้นมาสอบถามเพื่อยืนยันการลงคะแนน ให้กด **ตกลง** กรณีที่ผู้เข้าร่วมประชุมประสงค์จะเปลี่ยนการลงคะแนน สามารถทำได้ โดยการกดเลือกลงคะแนนใหม่อีกครั้ง
4. เมื่อท่านยืนยันการลงคะแนนเรียบร้อยแล้ว ระบบจะแสดงตามรูปด้านล่าง (ตัวอย่างเป็นการลงคะแนน งดออกเสียง)

วาระที่ 1: พิจารณารับรองรายงานการประชุมสามัญผู้ถือหุ้นประจำปี 25xx ซึ่งประชุมเมื่อวันที่ 28 เมษายน 25xx

(Agenda 1: To consider and affirm the minutes of 20xx Annual General Meeting of Shareholders, which was held on 28 April 20xx)

(ลงคะแนนแล้ว งดออกเสียง / Voted Abstain)

เห็นด้วย

ไม่เห็นด้วย

งดออกเสียง

(Approve)

(Disapprove)

(Abstain)

5. เมื่อท่านลงคะแนนเสร็จเรียบร้อยแล้ว ขอให้ท่านกลับมายังหน้าต่าง E – meeting (Zoom) เพื่อรับชมภาพและเสียงของการประชุมต่อ โดยเจ้าหน้าที่จะทำการรวบรวมคะแนนทั้งหมดจากในระบบลงคะแนนและแสดงผลการนับคะแนนใน E-meeting.

*** กรณีที่วาระได้ถูกปิดวาระไปแล้ว ผู้เข้าร่วมประชุมจะไม่สามารถลงคะแนนหรือเปลี่ยนคะแนนได้

สำหรับท่านที่เข้าประชุมผ่านโทรศัพท์มือถือ สามารถศึกษาข้อมูลการใช้งานได้ตาม QR Code ด้านล่างนี้

